日生劇場

おけぴ まくあい探検 マップ♪

この『まくあい探検マップ』は「おけぴ劇場map」の日生劇場ページでもダウンロードいただけます　https://okepi.net/gmap/tt/6

劇場隣

B1階 ①

おけぴ会員オススメ
レストラン 春秋ツギハギ
お手頃で美味しいランチがオススメ！
席が半個室のような変わった作りで
ゆっくりできます
日本生命日比谷ビル地下１階

1階 ②

おけぴ会員オススメ
カフェ・ア・ラ・ティエンヌ
キッシュが美味しい♪
日生劇場入り口のすぐ傍。
観劇の待ち合わせに、
くつろいだひと時を楽しみます♪
日本生命日比谷ビル１階

両方とも、本日の
ラストオーダー22:00

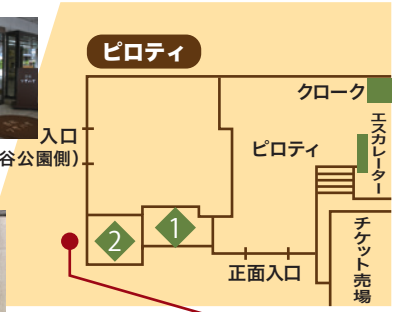

日生劇場は、
色々な場所に
彫刻もありますよ♪

日生劇場ご紹介編

日生劇場は1963年開場。
建築家・村野藤吾さんによる劇場で
劇場の中は壁も天井も全て曲面！
芸術品のようなこの劇場は
現代ではもはや再現不可能！

ロビー

おけぴ会員オススメ
「座る」スペース
日生劇場へ行った時は、
座ってもOKそうな良い感じの
スペースを見つけては
「ここ、座ってみようかな？」と
じゃんじゃん腰掛けてます(笑)。
自分だけのお気に入りの座る場所探し
楽しいですよ！！

客席

おけぴ会員オススメ
天井のアコヤ貝
劇場の天井にアコヤ貝が使われている
内装も楽しめるオススメな劇場です
**（劇場建設のために淡路島から
取り寄せられた２万枚のアコヤ貝）**

ロビー 3

おけぴ会員オススメ
劇場内に椅子が多い
ロビーに椅子が
たくさん配置されているので、
幕間もゆったりできるのが
魅力のひとつだと思います

A おけぴ会員オススメ **中2階ロビー**
日生劇場内売店
シナモンロールクッキーが絶品です！
食べ応えがあってとても美味しいです
GC階ロビー、２階ロビーにも売店あり

カフェのテーブルや椅子、ゴミ箱は、
建築家・村野藤吾さんによるこだわりのデザイン

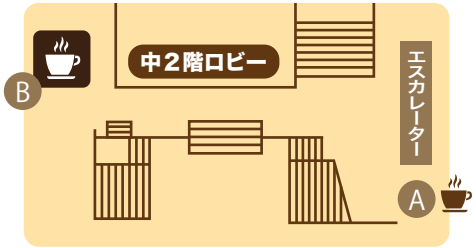

客席

おけぴ会員オススメ
壁のタイル
海をイメージしたような壁が
とても美しく見惚れてしまいます
（手作業で埋め込まれたガラスのタイル）



ロビー

おけぴ会員オススメ
美術品
ロビーにシャガールのタペストリーなどの
絵が飾ってあり、観劇のたびに絵画も楽しめます

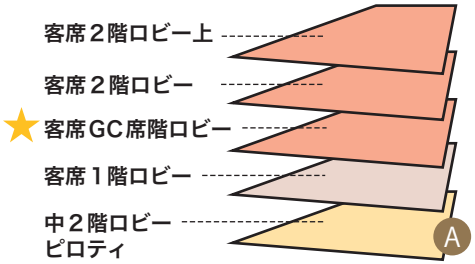

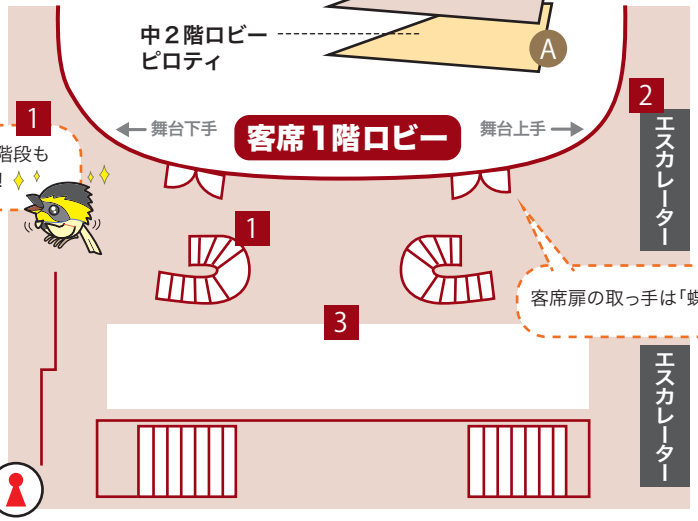

ロビー

おけぴ会員オススメ
ふかふかの赤い絨毯
普段はエスカレーターを
使いたいけれど、
日生劇場ではあえて
ロビーから階段を使います♪

2 おけぴ会員オススメ
エスカレーター
一階席、二階席、全ての階の移動に
エスカレーターが利用できること！
（体力ないので助かります）

おけぴ会員オススメ
エントランスのレッドカーペット
日生劇場のエントランスの
レッドカーペットに豪華さを感じています
**ホワイエから上がる階段は
スペインの白大理石。
受付のデスクも大理石！**



★ おけぴ会員オススメ
GC席（グランドサークル席）
貴賓席にも使われているという
とても観やすい GC 席正面が私のお気に入りです。
**演目によっては舞台上の役者さんと
目の高さが同じに♪目が合うかも♥**

■■■トイレをCheck！■■■

- 1 階は舞台下手側、GC 階は下手側、２階は下手側にあります
- 1階、GC階、２階にあります

おけぴ会員＆おけぴ管理人オススメ
改修の様子のダイジェスト動画
2015 年の 12 月から 2016 年の 5 月まで
舞台機構や客席の改修を行っていた日生劇場。
改修の概要を映像でご覧いただけます♪
http://www.nissaytheatre.or.jp/about_a-la-carte/01.html

※ 内容は取材時点のものです。売切や変更されている場合もありますことをご了承ください